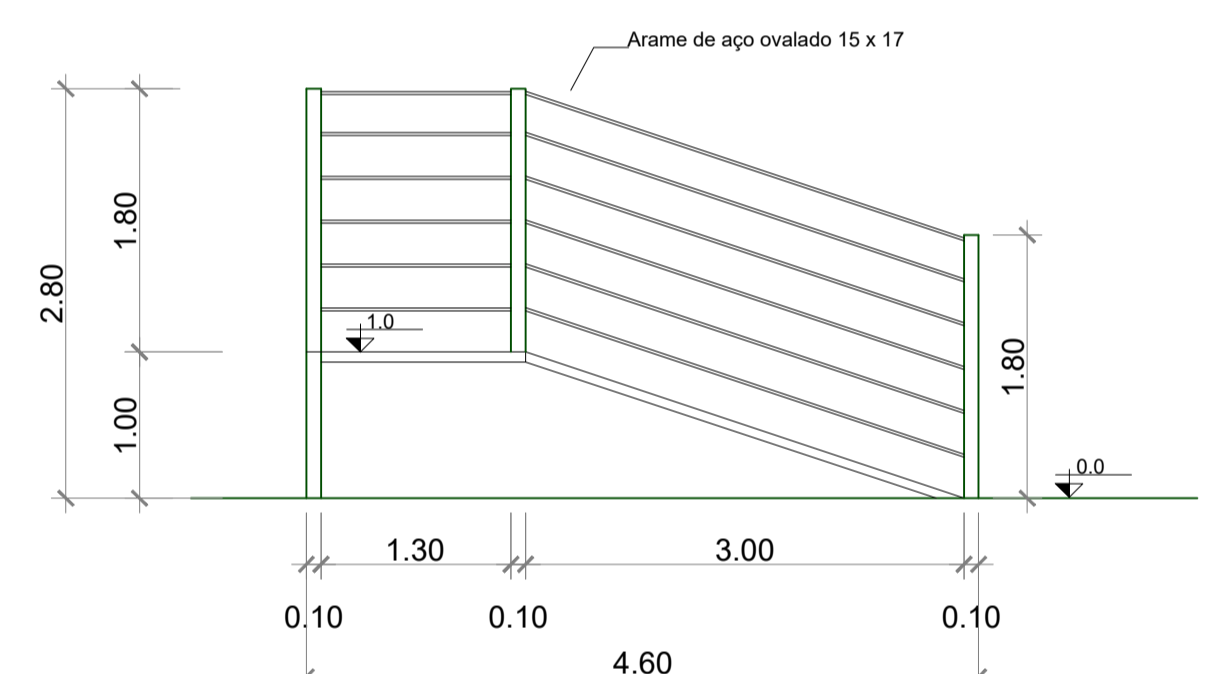
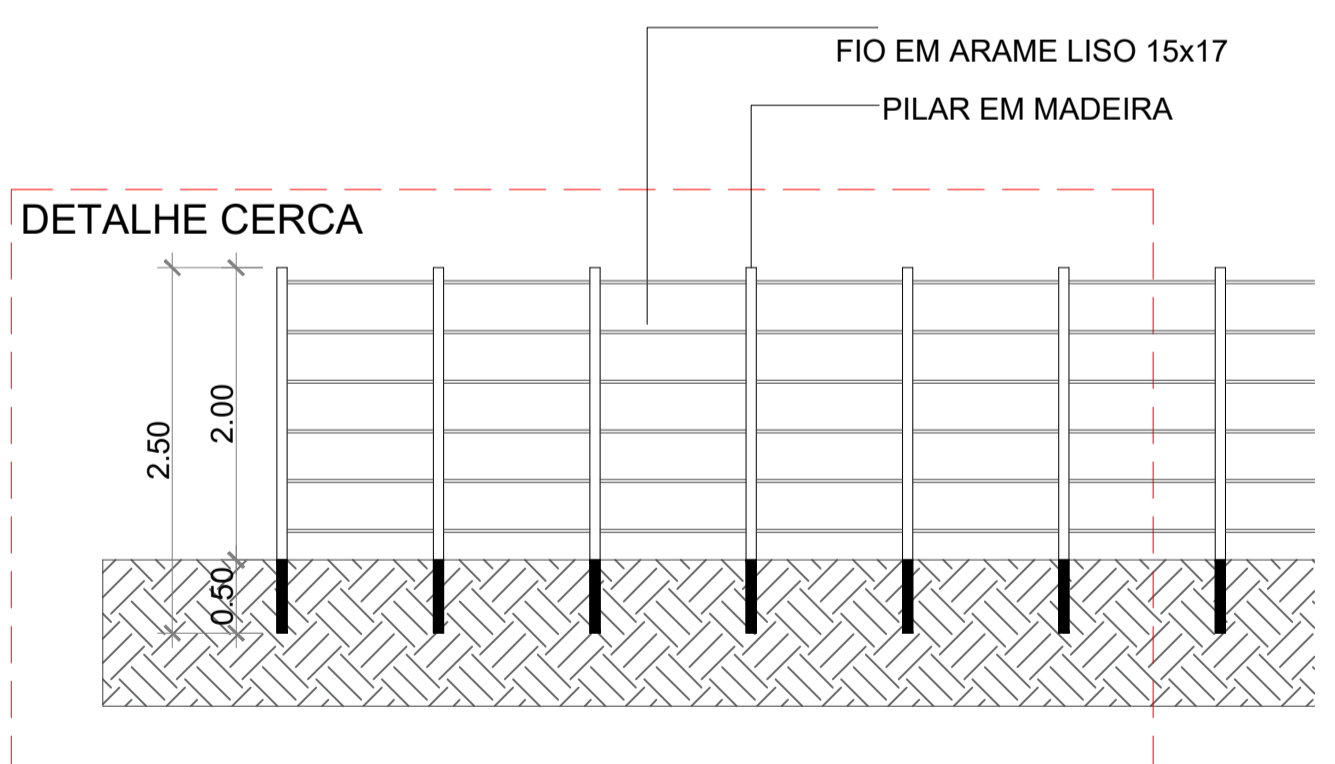


1 PLANTA DE LOCAÇÃO - PISTA DE VAQUEJADA
ESC: 1/250

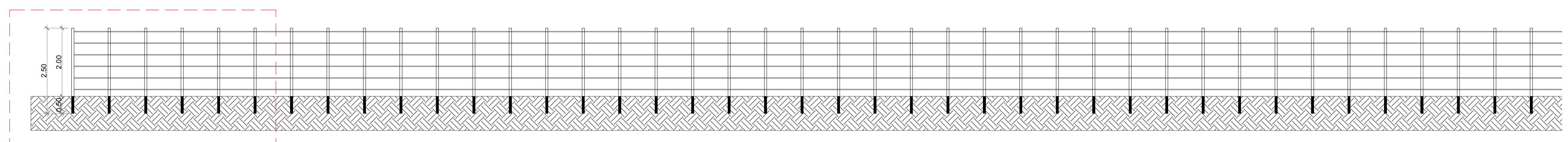
NOTA DO EMBARCADOR:
 * PISO FEITO EM CONCRETO CICLOPE
 * DIVISÓRIA COM 6 FIOS DE ARAME
 * BASE EM ALVENARIA CHAPISCADA E REBOCADA



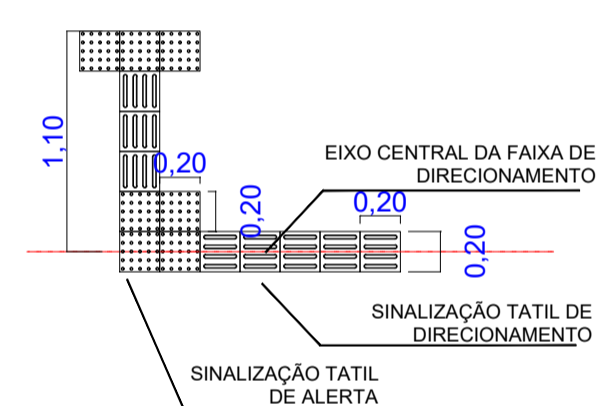
2 DETALHAMENTO EMBARCADOR DE BOI
ESC: 1/50



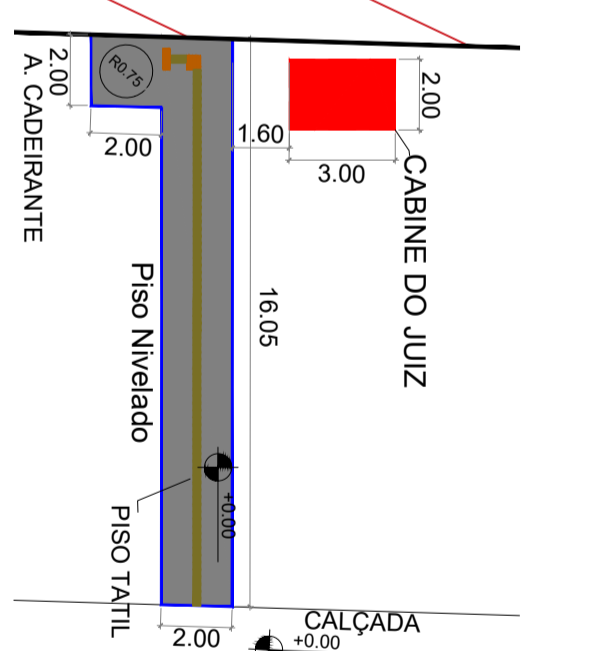
3 DETALHAMENTO CERCA
ESC: 1/50



4 CORTE A-A (CERCA)
ESC: 1/75

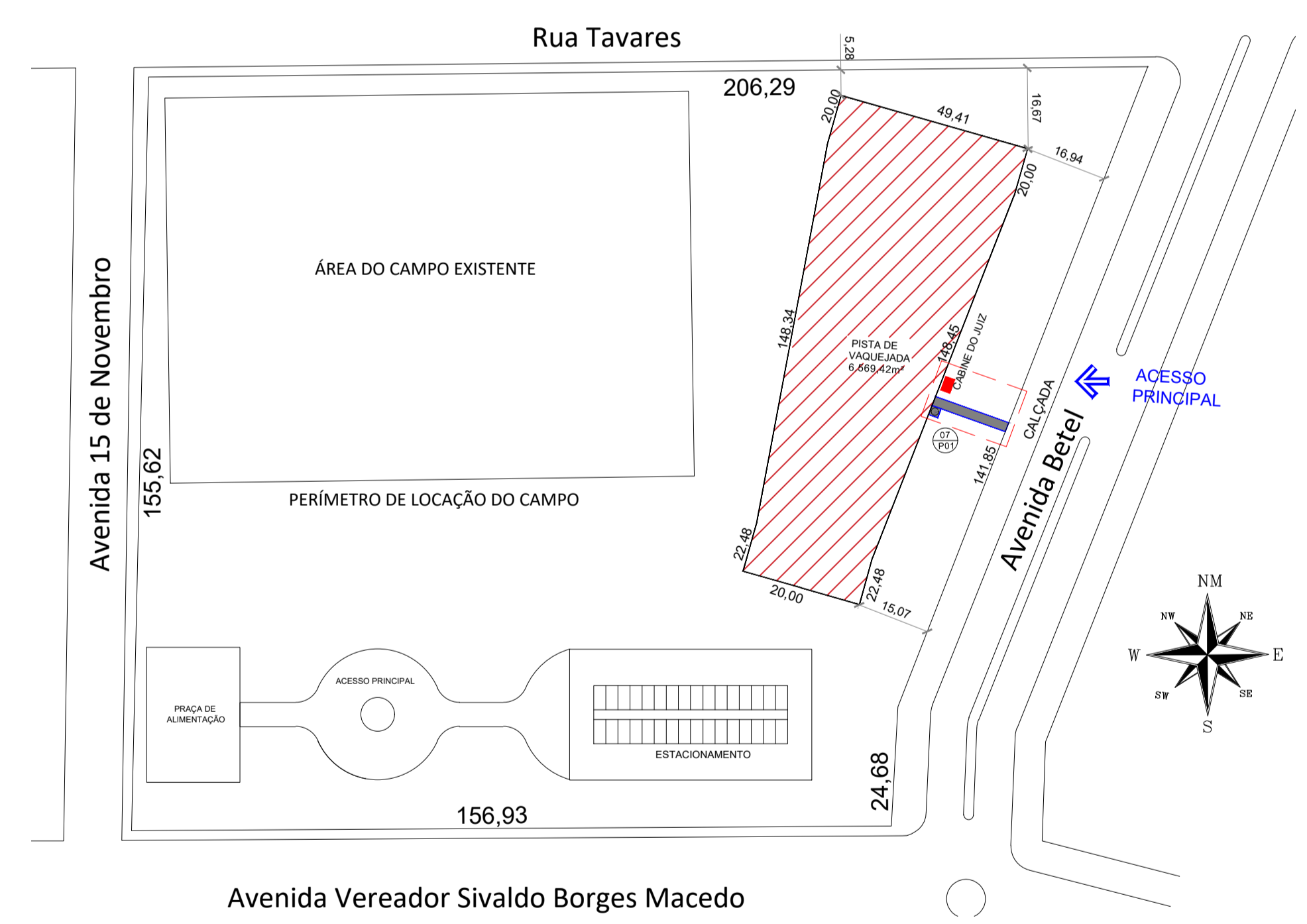
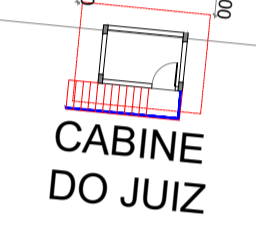


6 DETALHE PISO TÁTIL
ESC: 1/75



7 CHAMADA DE DETALHE ACESSO P.C.D.
ESC: 1/75

COLCHÃO DE AREIA
A: 4.670,70m²



5 PLANTA DE SITUAÇÃO
ESC: 1/75

LEGENDA	
	CERCA - Obs detalhamento
	Colchão de Areia - Esp. = 25cm

PREFEITURA	CREA
	BOMBEIRO OU NATURATINS

PROJETO:	ARQUITETÔNICO	FOLHA:	1/2
----------	----------------------	--------	------------

OBRA: PARQUE DE EXPOSIÇÃO
PROPRIETÁRIO: PREFEITURA MUNICIPAL DE SÃO BENTO - TO
CNPJ: 25.063.983/0001-36
ENDEREÇO: ZONA RURAL - SÃO BENTO DO TOCANTINS - TO

QUADRO DE ÁREAS		ASSINATURA PROPRIETÁRIO	PREFEITURA MUNICIPAL DE SÃO BENTO-TO
TERRENO:			
PARQUE:.....	6.569,42m ²	AUTOR PROJETO 315.184/D-TO ENGENHEIRO CIVIL	FRANCISCO AUGUSTO DA S. VALENTIN
CABINE JUIZ:.....	6,00m ²	AUTOR PROJETO 315.184/D-TO ENGENHEIRO CIVIL	FRANCISCO AUGUSTO DA S. VALENTIN
ESCALA:	INDICADA	DESENHO:	FRANCISCO AUGUSTO
		DATA:	MAIO DE 2021

CONTEÚDO: PLANTA DE LOCAÇÃO
 PLANTA DE SITUAÇÃO
 CORTE AA DA CERCA
 DETALHAMENTOS